

PERSPECTIVES ECONÒMIQUES PER A L'ANY 2007

L'economia catalana seguirà millorant el seu patró de creixement

El creixement del sector industrial, la millora de les exportacions, l'augment de la inversió en béns d'equipament i la lleugera disminució en la taxa de creixement de les importacions fan preveure, segons el Departament d'Economia i Finances de la Generalitat de Catalunya, que l'economia catalana creixerà un 3,6%, la taxa més alta dels darrers sis anys.

PATRICIA COLL
El conseller d'Economia i Finances de la Generalitat de Catalunya, Antoni Castells, després d'elevat tres dècimes la previsió de creixement de l'economia catalana, situant-la en el 3,6%, ha destacat que l'evolució dels indicadors macroeconòmics reflecteixen la bona situació de l'economia catalana. I és que, si es compleixen les previsions del Departament d'Economia i Finances, tancarem l'any registrant el creixement més alt des de l'any 2000. Segons el conseller, a més, aquest creixement s'està produint sobre unes bases més sòlides i equilibrades que en anys anteriors, ja que el patró de creixement està basat cada vegada menys en la demanda interna i el sector exterior està millorant el seu comportament (veure quadre)

Millora el sector exterior

L'evolució de l'economia catalana en els darrers mesos ha vingut marcada per la recuperació del sector exterior. En aquest sentit, les exportacions de béns i serveis

a l'estranger han crescut un 9 i un 10,8%, afavorides pel bon comportament de l'economia de la zona euro, que ha crescut un 2,5%, més d'un punt per sobre de l'any passat. El saldo exterior ha millorat la seva contribució negativa al creixement (veure quadre).

Recuperació del sector industrial

L'alt percentatge d'exportacions que Catalunya destina als països europeus –dues tercers parts de les

L'evolució del sector exterior està millorant

exportacions catalanes van cap a Europa –és un dels factors més destacats de consolidació de la recuperació del sector industrial iniciada a principis de 2006.

Per sectors, les dades corresponents al tercer trimestre de l'any mostren que la indústria creix un 1,7% –després d'haver estat mostrant



El Govern de la Generalitat ha revisat a l'alça les previsions de creixement. /CEDIDA

creixements nuls o negatius durant quasi 4 anys–, els serveis modernen el seu creixement, que queda en el 3,8% mantenint la seva aportació de 2,2 punts al creixement del PIB, i la construcció també creix, amb una taxa de 5,5%.

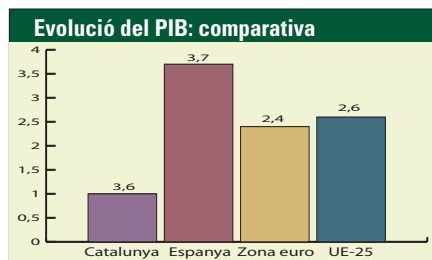
La demanda interna es modera

Amb un creixement més d'un punt per sota de l'any 2005, la demanda interna es modera, segons el Departament d'Economia i Finances de la Generalitat de Catalunya, que considera fonamental la desacceleració del creixement de la despesa de les llars catalanes, afavorida per la tendència a l'alça dels tipus d'interès. El bon comportament de la inversió en béns d'equipament és el que, en major mesura, ha compensat el fre en la dinàmica del consum, tant públic com privat.

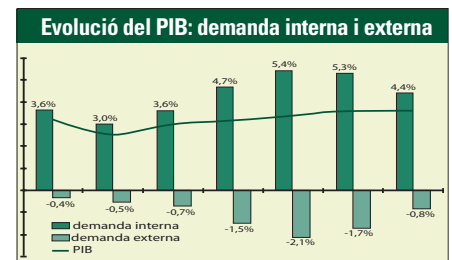
ració del creixement de la despesa de les llars catalanes, afavorida per la tendència a l'alça dels tipus d'interès. El bon comportament de la inversió en béns d'equipament és el que, en major mesura, ha compensat el fre en la dinàmica del consum, tant públic com privat.

Les xifres de temporalitat segueixen sent elevades


tot i què és menor que la mitjana estatal que està quasi 10 punts per sobre.



FONT: IDESCAT, INE i Eurostat



FONT: IDESCAT



Por sólo
209 €
(IVA no incluido)

¿Preparado para el Nuevo Plan Contable?

www.contaplus.com

llámanos al 902 42 55 77

o consulta a tu distribuidor habitual



www.sagesp.com



El conseller d'Economia i Finances de la Generalitat de Catalunya, Antoni Castells. FONT: CEDIDA

Moderació dels preus Catalunya està reduint el seu diferencial de preus amb Espanya. La variació interanual de l'Índex de Preus al Consum (IPC) mostra una disminució de la inflació tant a nivell català com estatal, fruit de la baixada en el preu dels carburants, tot i què es manté encara la

Programació Econòmica del Departament d'Economia i Finances de la Generalitat de Catalunya ha presentat les dades de l'Enquesta

La demanda continuarà creixent però a un ritme més moderat

Industrial, que mostra que la productivitat industrial catalana és un 10,7% més alta que l'espanyola. Segons l'Enquesta, la productivitat de les empreses catalanes és de 48.500 euros per ocupat, mentre que la de les empreses espanyoles és de 43.800 euros, la qual cosa repercuteix de

forma important en el diferencial del 20% que hi ha entre el PIB per càpita espanyol i el català. La major productivitat de la indústria catalana, un cop eliminat l'efecte del diferent pes del sector a Catalunya, seria la responsable d'un 6% d'aquest diferencial.

Bones perspectives per a 2007

Segons l'European Forecasting Network, xarxa formada per un conjunt d'institucions europees que es va crear l'any 2001 com a iniciativa de la Comissió Europea per tal d'analitzar críticament l'evolució conjuntural de l'economia de la zona euro, la demanda, que aquest any ha crescut a un ritme

superior al dels darrers cinc anys, continuarà creixent durant 2007 però a un ritme més moderat. Les exportacions es veuran afectades per l'apreciació de l'euro en relació amb el dòlar i el ien. Quant al mercat de treball a la zona euro, es preveu que continuï millorant gràcies a les reformes laborals realit-

Caldrà veure els efectes de la pujada de tipus

zades en alguns països i a la moderació salarial dels darrers anys.

I algunes incògnites

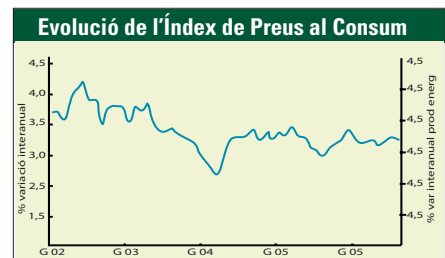
Entre les principals incògnites que poden afectar la bona marxa de l'economia catalana destaca l'efecte que pugui tenir la pujada dels tipus d'interès sobre l'endeutament de les famílies i el consum, i el previsible desinflament de l'anomenada bombolla immobiliària. El comportament futur del sector exterior serà també decisiu, com també ho seguirà sent l'evolució del preu del petroli. Altres factors de competitivitat que caldrà tenir en compte durant 2007 seran les infraestructures i com es porti a terme l'Agenda de Lisboa.

Evolució del PIB - Components de demanda	
	2006*
PIB pm	3,6%
Demanda interna	4,6%
Consum de les llars	3,8%
Consum de les adm. públiques (1)	5,5%
Formació bruta capital (2)	5,8%
FBCF (béns d'equipament i altres)	5,9%
FBCF (construcció)	5,8%
Saldo amb l'exterior (3)	-0,8%
Saldo amb estranger (3)	-0,7%
Export béns i serveis a l'estranger	10,8%
Import béns i serveis de l'estranger	11,4%

(1) Inclou el consum de les institucions sense finalitat de lucre
(2) Inclou la variació d'existències
(3) Aportació al creixement. Inclou el saldo amb l'estranger i el saldo amb la resta d'Espanya
*Dades del segon trimestre
FONT: IDESCAT, INE i Eurostat

	2006 (INE) ¹	
	Catalunya	Espanya
Taxa d'ocupació (15 a 64 anys)	71,5%	65,7%
Taxa d'ocupació femenina (15 a 64 anys)	61,4%	54,0%
Taxa d'ocupació de 55 a 64 anys	51,2%	44,1%
Taxa d'atur	6,5%	8,5%
Taxa de temporalitat	26,8%	34,4%

¹ Les taxes fan referència a la població de 16 a 64 anys
*Dades del segon trimestre
FONT: Eurostat i INE



FONT: INE

Encara hi ha diferència amb el nivell d'inflació europeu

diferència amb el nivell de preus de la mitjana europea que està al voltant d'un punt per sota.

Productivitat

La Direcció General de

L'evolució del sector industrial català: productivitat i competitivitat

L'estudi del Departament d'Economia i Finances, a partir de l'Enquesta Industrial de l'Idescat, posa de manifest que a partir de l'any 2001 la desacceleració econòmica internacional i la competència de països emergents va afectar de ple el sector industrial català, amb un fort retrocés de l'activitat i de l'ocupació. En els anys següents el sector ha continuat mantenint una evolució feble, tot i que els darrers indica-

dors mostren una significativa recuperació de l'activitat.

La productivitat laboral industrial va registrar en el període 1995-2003 un creixement real d'un 1,6% anual, per sobre dels altres sectors de l'economia. Els subsectors industrials amb creixements més elevats van ser els d'altres productes minerals no metàl·lics (que engloba productes per a la construcció, vidre, ceràmica, etc), la indústria alimen-

tària i el paper, edició i arts gràfiques.

Per dimensió empresarial, la productivitat és més elevada com més gran és l'empresa. No obstant això, de 1995 a 2003 van ser les empreses industrials petites les que van anotar un major creixement de la productivitat, si bé també van crear ocupació a un ritme més feble.

En comparació amb Espanya, la productivitat de la indústria ma-

nufacturera catalana (excloua l'energia) era un 10,7% més alta al 2004. Aquesta diferència es deu, sobretot, al fet que les mateixes activitats industrials són més productives a Catalunya que a Espanya. La composició productiva de la indústria catalana, orientada cap a branques més productives, també hi contribueix (un 33,5%), però cada vegada en menor mesura.

D'altra banda, la pro-

ductivitat industrial a Catalunya i Espanya està encara per sota de la UE-25 (a l'any 2003 era, respectivament, un 3,3% i un 5,8% inferior a la mitjana comunitària). El nivells més elevats corresponen a Irlanda, Bèlgica i Països Baixos. La menor productivitat industrial catalana respecte a la UE no es deriva d'un problema de composició sectorial, sinó que les activitats industrials catalanes són en general menys pro-

ductives, de manera que les mesures transversals d'impuls a la productivitat (com ara l'increment de l'R+D+i, la millora de la formació dels treballadors o el foment al creixement empresarial) contribuirien a aproximar-nos als països europeus més avançats.

Gemma Garcia i Cristina Amarel-lo
Departament d'Economia i Finances de la Generalitat de Catalunya